



УПРАВЛЕНИЕ ФЕДЕРАЛЬНОЙ СЛУЖБЫ  
ГОСУДАРСТВЕННОЙ СТАТИСТИКИ  
ПО АРХАНГЕЛЬСКОЙ ОБЛАСТИ  
И НЕНЕЦКОМУ АВТОНОМНОМУ ОКРУГУ

# Индекс потребительских цен по Архангельской области, включая Ненецкий автономный округ



за сентябрь 2022 года



# ИНДЕКСЫ ПОТРЕБИТЕЛЬСКИХ ЦЕН

## В % К ПРЕДЫДУЩЕМУ МЕСЯЦУ

### Индекс потребительских цен

Сентябрь 2022 к августу 2022, %



ИПЦ

99,9



Продовольственные товары

99,5



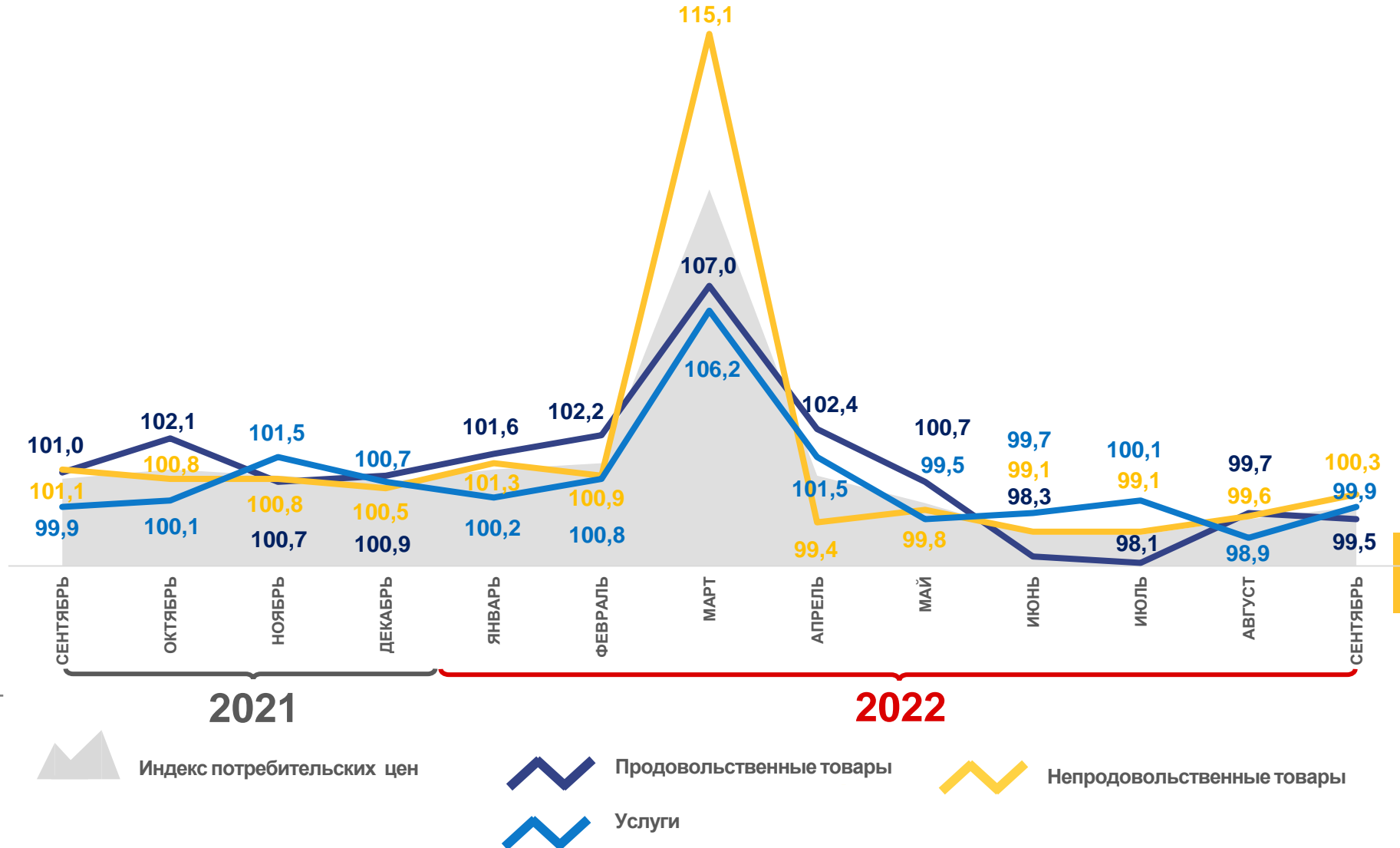
Непродовольственные товары

100,3



Услуги

99,9





# ИНДЕКСЫ ПОТРЕБИТЕЛЬСКИХ ЦЕН

В % К ДЕКАБРЮ 2021 ГОДА

## Индекс потребительских цен

Сентябрь 2022 к декабрю 2021, %



ИПЦ

**110,9**



Продовольственные товары

**109,8**



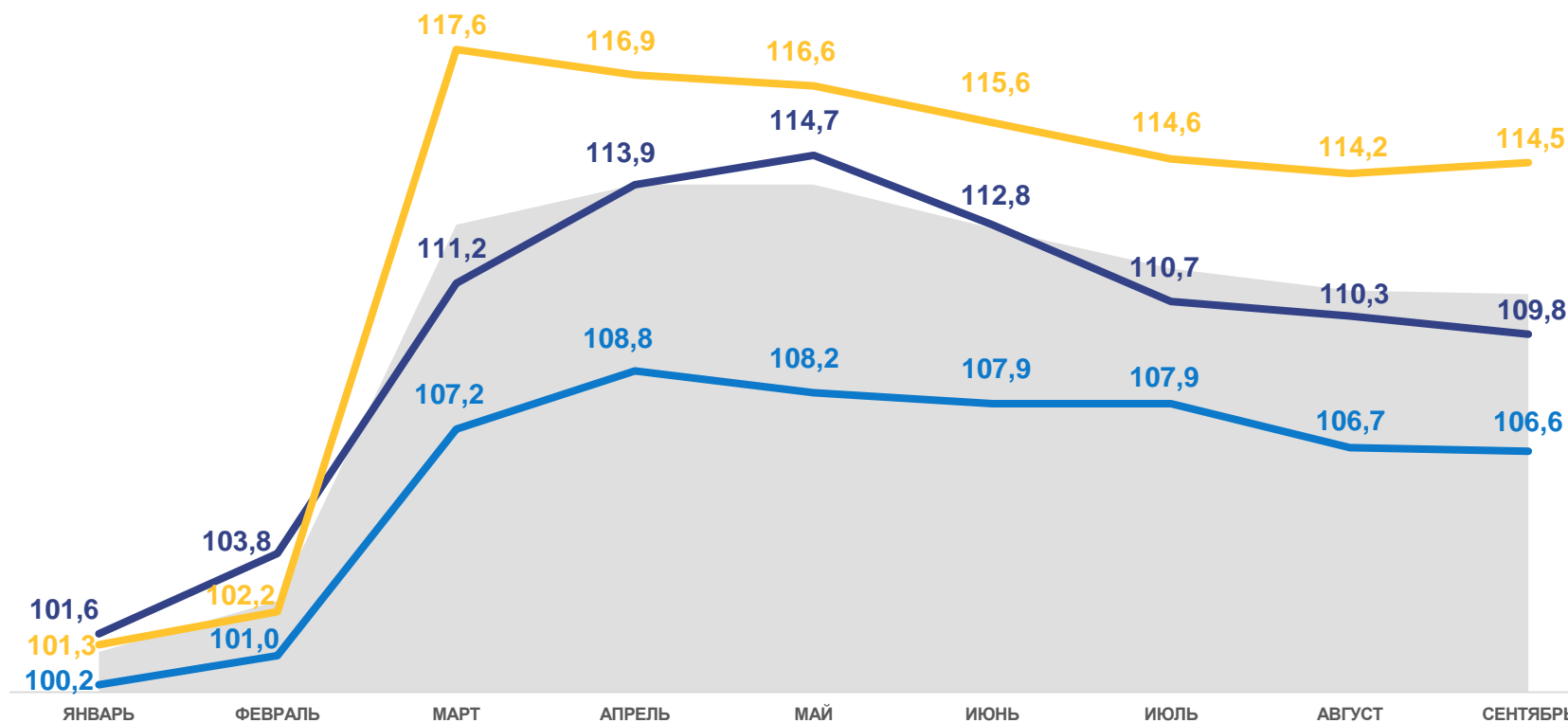
Непродовольственные товары

**114,5**



Услуги

**106,6**



Индекс потребительских цен



Продовольственные товары



Услуги



Непродовольственные товары

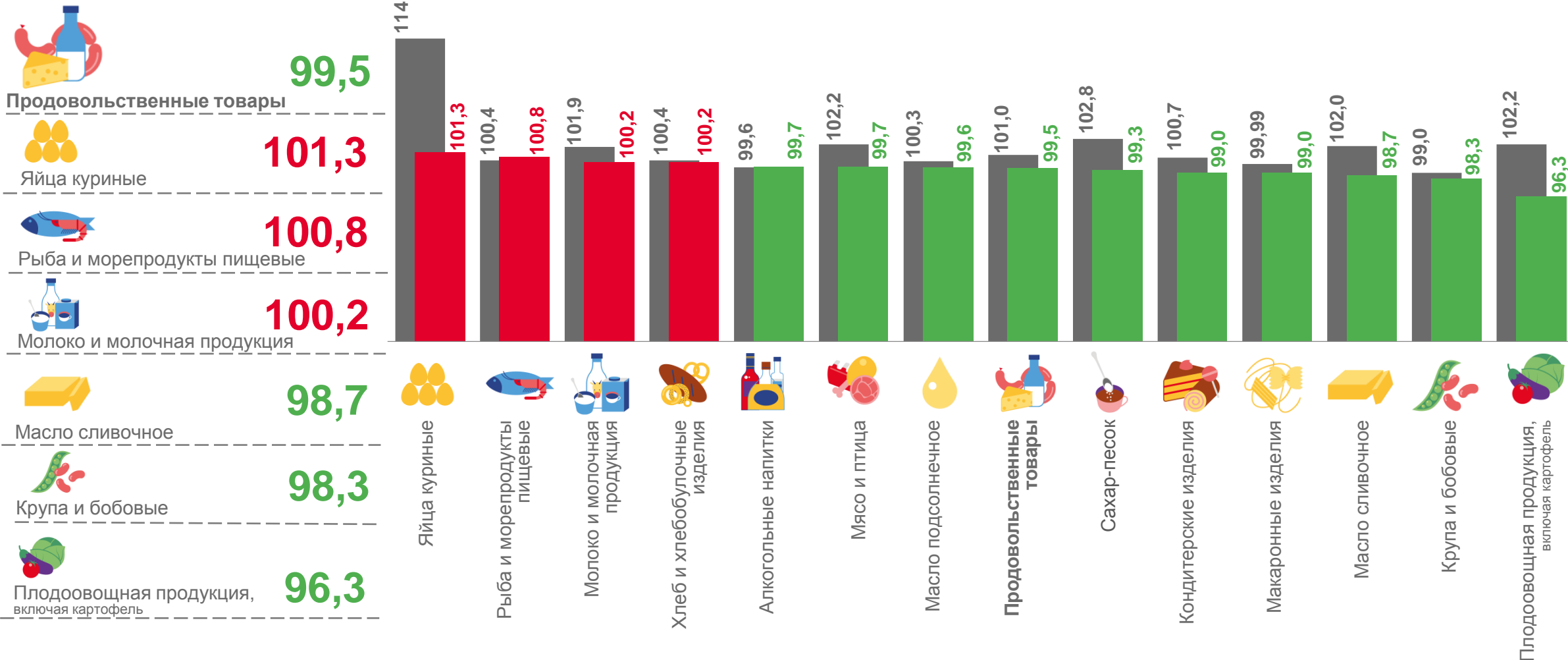




# ИНДЕКСЫ ЦЕН НА ОТДЕЛЬНЫЕ ГРУППЫ И ВИДЫ ПРОДОВОЛЬСТВЕННЫХ ТОВАРОВ

В % К ПРЕДЫДУЩЕМУ МЕСЯЦУ

## Индексы цен на продовольственные товары



■ Сентябрь 2021 к августу 2021 года ■ Сентябрь 2022 к августу 2022 года

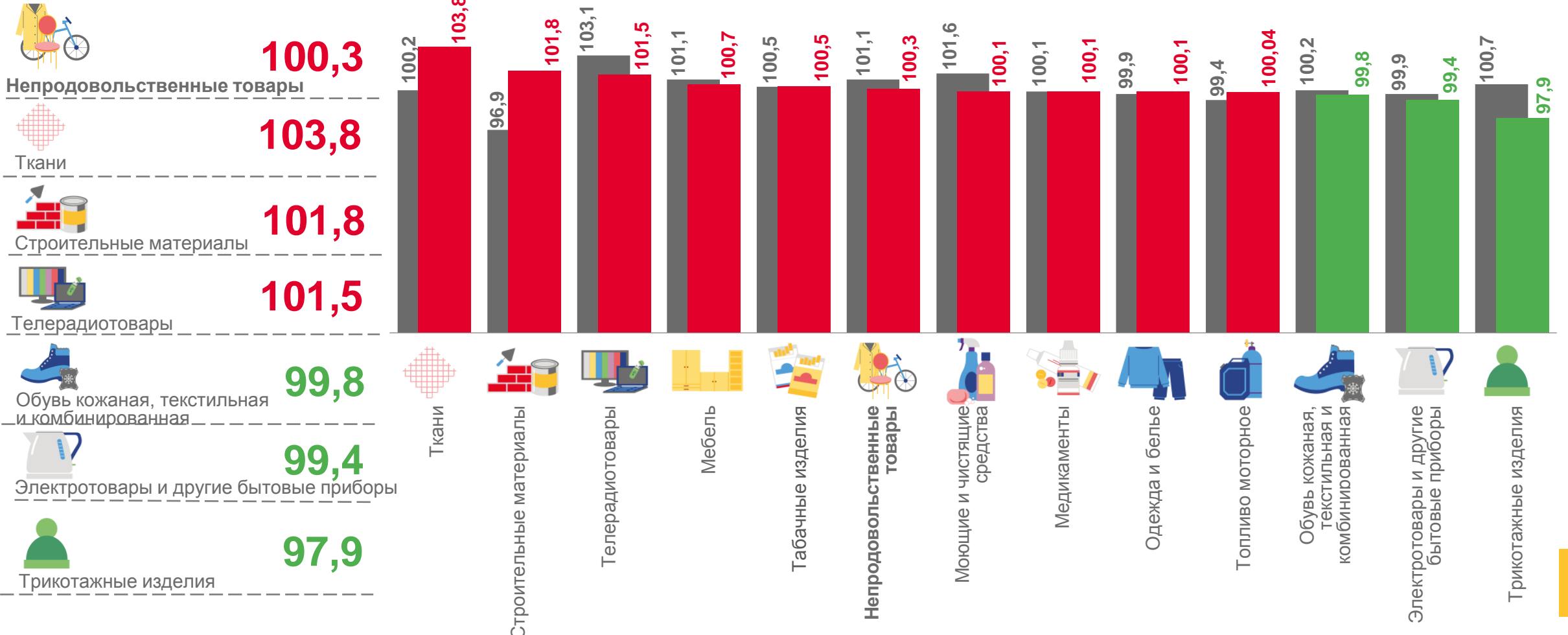




# ИНДЕКСЫ ЦЕН НА ОТДЕЛЬНЫЕ ГРУППЫ НЕПРОДОВОЛЬСТВЕННЫХ ТОВАРОВ

В % К ПРЕДЫДУЩЕМУ МЕСЯЦУ

## Индексы цен на непродовольственные товары



100,3

Непродовольственные товары

103,8

Ткани

101,8

Строительные материалы

101,5

Телерадиотовары

99,8

Обувь кожаная, текстильная и комбинированная

99,4

Электротовары и другие бытовые приборы

97,9

Трикотажные изделия

■ Сентябрь 2021 к августу 2021 года

■ Сентябрь 2022 к августу 2022 года





# ИНДЕКСЫ ЦЕН НА ТОПЛИВО МОТОРНОЕ

Сентябрь 2022 к августу 2022, %

Индекс на топливо моторное

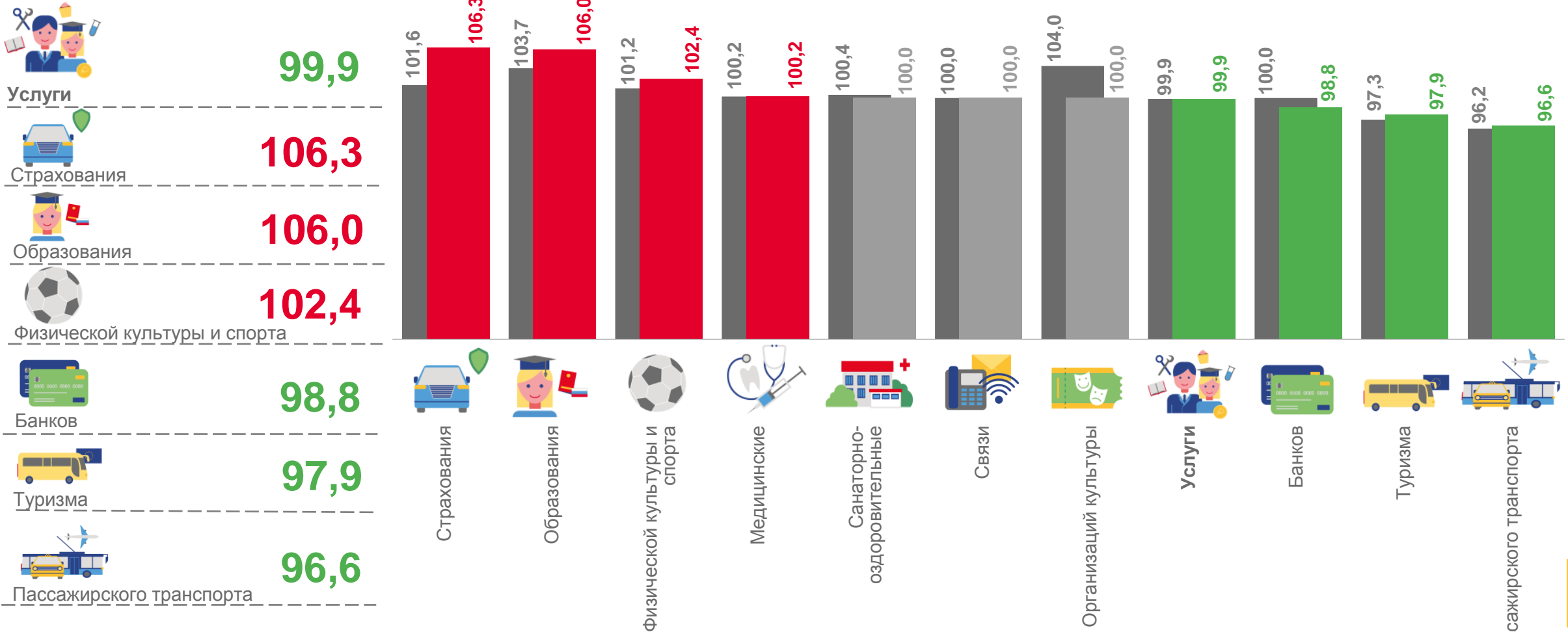




# ИНДЕКСЫ ЦЕН И ТАРИФОВ НА УСЛУГИ

В % К ПРЕДЫДУЩЕМУ МЕСЯЦУ

## Индексы цен на услуги



■ Сентябрь 2021 к августу 2021 года ■ Сентябрь 2022 к августу 2022 года

